

Produktinformationen – Suche im Internet

EDEKA.de | EDEKA Gruppe | Newsletter

E **FOODSERVICE**
QUALITÄT, DIE ANKOMMT.

E **C+C** großmarkt

Produktinformationen – Suche

Die Lebensmittelinformationsverordnung (LMIV) legt europaweit einheitliche Vorgaben zur Kennzeichnung von Lebensmitteln fest. Als Großhandelsunternehmen sind wir gesetzlich verpflichtet, unseren Kunden im Rahmen unseres Angebots diese Detailinformationen zu Herkunft, Nährwerten und Inhaltsstoffen zu jedem einzelnen Produkt schnell zugänglich zur Verfügung zu stellen.

[← Zurück](#)

Ihr Suchergebnis

Die Liste zeigt alle Ergebnisse auf Ihre Suchanfrage. Zu große Ergebnisse können Sie durch erneutes Suchen mit weiteren Parametern einschränken. Die Listeneinträge können Sie nach den Parametern sortieren sowie zur Weiterbearbeitung auf der Merkliste oder als Download-Datei markieren.

Merkliste

[Zur Vollansicht Merkliste](#)

Einfache Suche **Mehrfachsuche**

Danach haben Sie gesucht*

arg.

Suchen Sie über Eingabe der Artikelname, Artikelnummer, GTIN (EAN) oder EKO-Nummer.

Ihre Regionsauswahl*

<input type="checkbox"/> National/Alle Regionen	<input type="checkbox"/> Minden-Hannover
<input checked="" type="checkbox"/> Hessenring	<input type="checkbox"/> Ratio
<input type="checkbox"/> Nordbayern-Sachsen-Thüringen	<input type="checkbox"/> Südwest
<input type="checkbox"/> L. Stroetmann Großverbraucher	
<input type="checkbox"/> Südbayern	

* Pflichtfelder

Erneut suchen

Im Rahmen der Lebensmittelinformationsverordnung – LMIV - bieten wir Ihnen die Möglichkeit, Produktspezifikationen für die bei uns gekauften Artikel aus dem Internet zu beziehen.

Dieser Leitfaden soll Ihnen bei der Bedienung der Seite behilflich sein. Sollten Sie dennoch Fragen haben, stehen Ihnen unsere Mitarbeiter aus Melsungen gerne für Fragen zur Verfügung.

Ihre SB Union Großmarkt GmbH

**Unsere Ansprechpartner für die LMIV -
Internetseite sind:**

Ulrike Kießler

Tel: (05661) 72 578

Thomas Kalvass

Tel: (05661) 72 411

Gerhard Eschstruth

Tel: (05661) 72 340

Inhaltsverzeichnis

1 EINFACHE SUCHE (EINZELARTIKELSUCHE).....	4
1.1 AUSWAHL DER REGION	4
1.2 SUCHE NACH VERSCHIEDENEN AUSWAHLKRITERIEN.....	5
1.3 ARTIKEL IN DIE MERKLISTE ÜBERNEHMEN.....	6
1.4 SPEZIFIKATION EINES ARTIKELS ALS PDF SPEICHERN	7
1.5 SPEZIFIKATION EINES ARTIKELS ALS CSV SPEICHERN	7
1.6 SPEZIFIKATION EINES ARTIKELS ANSEHEN.....	8
1.7 ANZEIGE ARTIKEL PRO SEITE ERWEITERN.....	9
2 MEHRFACHSUCHE (MEHRARTIKELSUCHE).....	10
2.1 AUSWAHL DER REGION	10
2.2 MEHRFACHSUCHE (MEHRARTIKELSUCHE) AUS EXCEL.....	11
2.3 ARTIKEL IN DIE MERKLISTE ÜBERNEHMEN.....	12
2.4 SPEZIFIKATION EINES ARTIKELS ALS PDF SPEICHERN	13
2.5 SPEZIFIKATION EINES ARTIKELS ALS CSV SPEICHERN	13
2.6 SPEZIFIKATION EINES ARTIKELS ANSEHEN.....	14
2.7 ANZEIGE ARTIKEL PRO SEITE ERWEITERN.....	15

1 Einfache Suche (Einzelartikelsuche)

Um einzeln nach Produktspezifikation zu suchen, steht Ihnen die „Einfache Suche“ zur Verfügung. In diesem Bereich kann man Artikel für Artikel suchen. Die Suchergebnisse können in die Merkliste übernommen werden. Aus der Merkliste können dann mehrere Artikel auf ein Mal heruntergeladen werden.

1.1 Auswahl der Region

Bevor man mit der Suche beginnt, sollte man die Auswahl der Region vornehmen. Wenn die Seite zum ersten Mal aufgerufen wird, wird die Auswahl auf „National/Alle Regionen“ vorbelegt. Um die Auswahl der Region zu verändern, klicken Sie einfach auf das entsprechende „Auswahlfeld“. Um die getätigte Auswahl rückgängig zu machen, kann man einfach auf dasselbe „Auswahlfeld“ klicken. Wenn der Haken entfernt wird, wird die Auswahl der entsprechenden Region wieder abgewählt.

Für Kunden der **SB Union Großmarkt GmbH**, sollte das „Auswahlfeld“ von **Hessenring** ausgewählt werden.

The screenshot shows the search interface on the EDEKA website. At the top, there is a header with the EDEKA logo and 'FOODSERVICE QUALITÄT, DIE ANKOMMT.' on the left, and 'EDEKA.de | EDEKA Gruppe | Newsletter' on the right. Below this is a yellow banner with the 'E C+C großmarkt' logo. The main heading is 'Produktinformationen – Suche'. Below the heading is a paragraph of text: 'Die Lebensmittelinformationsverordnung (LMIV) legt europaweit einheitliche Vorgaben zur Kennzeichnung von Lebensmitteln fest. Als Großhandelsunternehmen sind wir gesetzlich verpflichtet, unseren Kunden im Rahmen unseres Angebots diese Detailinformationen zu Herkunft, Nährwerten und Inhaltsstoffen zu jedem einzelnen Produkt schnell zugänglich zur Verfügung zu stellen.' Below the text is a search form with two tabs: 'Einfache Suche' (selected) and 'Mehrfachsuche'. The search bar is labeled 'Ihre Suche*' and contains a search input field. Below the search bar is a small text: 'Suchen Sie über Eingabe der Artikelname, Artikelnummer, GTIN (EAN) oder EKO-Nummer.' Below the search bar is a section titled 'Auswahl der Region*' with several checkboxes: 'National/Alle Regionen', 'Hessenring' (checked), 'Minden-Hannover', 'Nordbayern-Sachsen-Thüringen', 'Ratio', 'L. Stroetmann Großverbraucher', 'Südwest', and 'Südbayern'. At the bottom left of the search form is a small text: '* Pflichtfelder'. At the bottom right of the search form is a blue button labeled 'Suchen'. On the right side of the page is a sidebar with a 'Merkliste' icon and a button labeled 'Zur Vollansicht Merkliste'.

1.2 Suche nach verschiedenen Auswahlkriterien

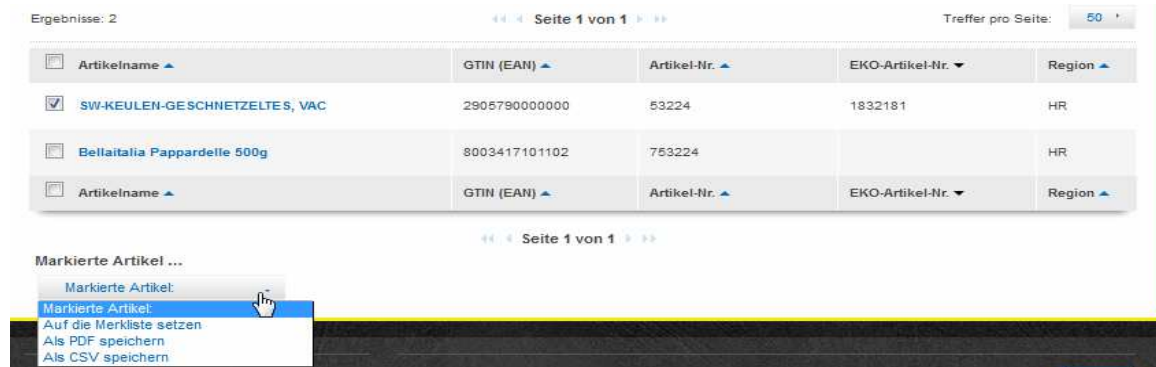
Es kann nach verschiedenen Kriterien gesucht werden. Suche nach Eingabe der Artikelnummer, dem Artikelnamen, der GTIN (EAN) oder der EKO-Nummer sind möglich. Nach Eingabe des Suchbegriffs auf das Suchfeld klicken, um die Suche zu starten.

The screenshot shows a search interface with two tabs: "Einfache Suche" and "Mehrfachsuche". Below the tabs is a section titled "Ihre Suche*" containing a search input field. Below the input field is the instruction: "Suchen Sie über Eingabe der Artikelname, Artikelnummer, GTIN (EAN) oder EKO-Nummer." Below this is a section titled "Auswahl der Region*" with a list of regions and checkboxes: "National/Alle Regionen", "Hessenring" (checked), "Nordbayern-Sachsen-Thüringen", "L. Stroetmann Großverbraucher", "Südbayern", "Minden-Hannover", "Ratio", and "Südwest". At the bottom left is the text "* Pflichtfelder" and at the bottom right is a blue button labeled "Suchen".

Wird der gewünschte Artikel angezeigt, muss man zur Auswahl des Artikels den Haken in dem „Auswahlfeld“ durch einen Mausklick setzen. Nun stehen verschiedene Funktionen zur Verfügung.

1.3 Artikel in die Merkliste übernehmen

Durch einen Mausklick auf das Feld „Markierte Artikel“ öffnet sich ein Auswahlfeld. Um einen Artikel in die Merkliste zu übernehmen, müssen ein oder mehrere Artikel vorher ausgewählt worden sein.

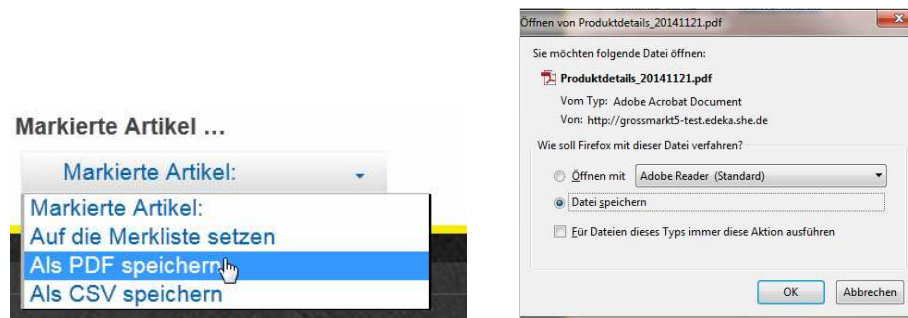


Durch die Auswahl per Mausklick auf das Optionsfeld „Auf die Merkliste setzen“, werden der oder die ausgewählten Artikel in die Merkliste übernommen. Um alle Artikel aus dieser Ansicht auszuwählen, klickt man einfach auf das „Auswahlfeld“ links von „Artikelname“. Dass der Artikel in die Merkliste übernommen wurde, kann man an der Aktualisierung der Anzahl der in der Merkliste befindlichen Artikel sehen. In der nachfolgenden Abbildung ist zum Beispiel „1 Artikel“ in der Merkliste vorhanden.



1.4 Spezifikation eines Artikels als PDF speichern

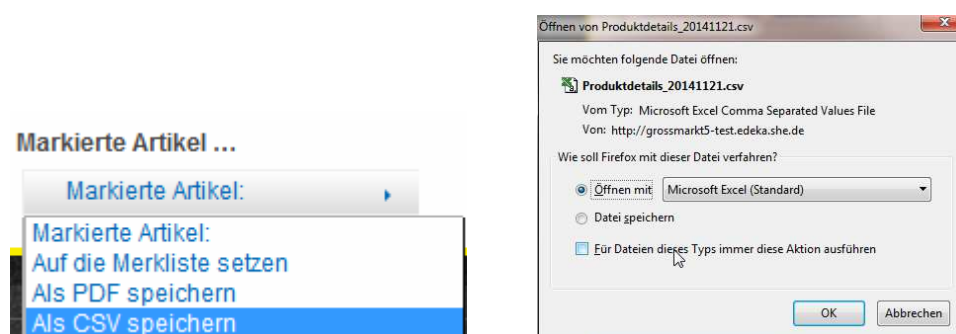
Um den, oder die vorher ausgewählten Artikel als PDF zu speichern, klicken Sie wieder auf das Feld „Markierte Artikel“ und wählen dann die Option „Als PDF speichern“ aus. Jetzt können Sie noch den Speicherort auswählen.



1.5 Spezifikation eines Artikels als CSV speichern

Die Spezifikationen eines oder mehrerer Artikel als CSV zu speichern, bietet die Möglichkeit, die ausgewählten Artikel in ein Excel – Dokument tabellarisch übersichtlich untereinander darzustellen.

Um den, oder die vorher ausgewählten Artikel als CSV zu speichern, klicken Sie wieder auf das Feld „Markierte Artikel“ und wählen dann die Option „Als CSV speichern“ aus. Jetzt können Sie noch den Speicherort auswählen.



1.6 Spezifikation eines Artikels ansehen

Um für die in der Auflistung angezeigten Artikel die jeweilige Spezifikation anzusehen, muss man nur auf den jeweiligen Artikeltext klicken und schon wechselt man in den Anzeigemodus der Spezifikation.

<input type="checkbox"/> RD-HUEFTSTEAK,ARG.NATUR, 200G	2906330000000	70174	2785486	HR
<input type="checkbox"/> Stockmeyer MortadellaTr.Sparg.Schin.100g	4006639448110	721620		HR

RD-HUEFTSTEAK,ARG.NATUR, 200G

2906330000000

Verantwortlicher Lebensmittelunternehmer (EU)

SB Union Großmarkt GmbH

Industriegebiet PfiEFFwiesen
34212 Melsungen

Bezeichnung des Lebensmittels

Rinder Hüftsteak Argentinien

Verzeichnis der Zutaten

Zutaten: Rindfleisch

Warnhinweise

kann bei zu leckerer Zubereitung süchtig machen!

Geburtsort

beim kalli

Deklarationspflichtige Zusatzstoffe

mit Nitrat

Impressum / Inhaltlich verantwortlich für die oben genannten Angaben ist:

EDEKA C+C großmarkt GmbH
New-York-Ring 6
22297 Hamburg
Telefon: (040) 63 77 - 2477
Fax: (040) 6377 - 4 3662
Email: info@eccg.edeka.de
Geschäftsführer: Christian Meckel, Dr. Dirk Eßmann
Eingetragen im Amtsgericht Hamburg HRB 96416
Umsatzsteueridentifikationsnummer: DE246173554173554

Stand: 20.11.2014 12:30 Uhr

Diesen Artikel ...

Wählen Sie eine Option:

Wählen Sie eine Option:

Auf die Merkliste setzen

Als PDF speichern

Als CSV speichern

Abbildung exemplarisch

Es besteht die Möglichkeit die Spezifikation des Artikels als PDF oder als CSV zu speichern. (siehe unter Punkt 1.4 und 1.5)

1.7 Anzeige Artikel pro Seite erweitern



Wenn auf einer Seite mehr als 10 Artikel angezeigt werden sollen, kann man wie in der Abbildung oben, die Anzahl der Treffer pro Seite ändern. Dazu einfach auf das angezeigte Feld klicken. Sie erhalten nun die Möglichkeit eine andere Anzahl auszuwählen.

2 Mehrfachsuche (Mehrartikelsuche)

2.1 Auswahl der Region

Bevor man mit der Suche beginnt, sollte man die Auswahl der Region vornehmen. Wenn die Seite zum ersten Mal aufgerufen wird, wird die Auswahl auf „National/Alle Regionen“ vorbelegt. Um die Auswahl der Region zu verändern, klicken Sie einfach auf das entsprechende „Auswahlfeld“. Um die getätigte Auswahl rückgängig zu machen, kann man einfach auf dasselbe „Auswahlfeld“ klicken. Wenn der Haken entfernt wird, wird die Auswahl der entsprechenden Region wieder abgewählt.

Für Kunden der **SB Union Großmarkt GmbH**, sollte das „Auswahlfeld“ von **Hessenring** ausgewählt werden.

The screenshot shows the search interface of the EDEKA website. At the top, there are logos for EDEKA, FOODSERVICE, and C+C großmarkt. Below the logos, the page title is 'Produktinformationen – Suche'. A small text block explains the LMIV regulation. The main search area has two tabs: 'Einfache Suche' and 'Mehrfachsuche'. Below the tabs is a search input field labeled 'Ihre Suche*'. Underneath the input field, there are instructions: 'Suchen Sie über Eingabe der Artikelnummer, GTIN (EAN) oder EKO-Nummer. Trennen Sie mehrere Sucheinträge mit Komma oder Leerzeichen, um gleichzeitig unterschiedliche Produkte zu finden.' Below this is the 'Auswahl der Region*' section, which contains a grid of checkboxes for different regions. The 'Hessenring' checkbox is checked, while others like 'National/Alle Regionen', 'Minden-Hannover', 'Nordbayern-Sachsen-Thüringen', 'Ratio', 'L. Stroetmann Großverbraucher', 'Südwest', and 'Südbayern' are unchecked. At the bottom of the search area, there is a blue 'Suchen' button and a note '* Pflichtfelder'. To the right of the search area, there is a 'Merkliste' button with a shopping cart icon and a link 'Zur Vollansicht Merkliste'.

2.2 Mehrfachsuche (Mehrartikelsuche) aus Excel

Um gleichzeitig für mehrere Artikel Produktspezifikation zu suchen, steht Ihnen die „Mehrfachsuche“ zur Verfügung. In diesem Bereich kann man z.B. aus einer Excelliste eine Spalte mit bis zu 50 Artikelnummern markieren und in das Suchfeld einfügen. Dazu die rechte Maustaste über dem Suchfeld klicken und einfügen auswählen.

The screenshot shows the search interface with the 'Mehrfachsuche' tab selected. A context menu is open over the search field, with 'Einfügen' highlighted. To the left, a table lists article numbers:

ART-NR
90940
99063
99161
720199
720502

The search field contains the text: 90940 99063 99161 720199 720502

Danach haben Sie gesucht*

Suchen Sie über Eingabe der Artikelnummer, GTIN (EAN) oder EKO-Nummer.
Trennen Sie mehrere Sucheinträge mit Komma oder Leerzeichen, um gleichzeitig unterschiedliche Produkte zu finden.

Ihre Regionauswahl*

- National/Alle Regionen
- Hessenring
- Nordbayern-Sachsen-Thüringen
- L. Stroetmann Großverbraucher
- Südbayern
- Minden-Hannover
- Ratio
- Südwest

* Pflichtfelder

Erneut suchen

Die dabei eingefügten Artikelnummern werden automatisch mit einem Leerzeichen getrennt. Mit einem Klick auf „Suchen“ werden die Artikel aus der Liste gesucht und angezeigt. Die Artikelnummern können auch manuell, mit einem Leerzeichen zwischen den Artikelnummern, getrennt aneinander gereiht werden.

Die Suchergebnisse können in die Merkliste übernommen werden. Aus der Merkliste können dann mehrere Artikel auf ein Mal heruntergeladen werden. (siehe Punkt 2.3)

2.3 Artikel in die Merkliste übernehmen

Durch einen Mausklick auf das Feld „Markierte Artikel“ öffnet sich ein Auswahlfeld. Um einen Artikel in die Merkliste zu übernehmen, müssen ein oder mehrere Artikel vorher ausgewählt worden sein.

Ergebnisse: 2 Seite 1 von 1 Treffer pro Seite: 50

<input type="checkbox"/> Artikelname ▲	GTIN (EAN) ▲	Artikel-Nr. ▲	EKO-Artikel-Nr. ▼	Region ▲
<input checked="" type="checkbox"/> SW-KEULEN-GESCHNETZELTES, VAC	2905790000000	53224	1832181	HR
<input type="checkbox"/> Bellaitalia Pappardelle 500g	8003417101102	753224		HR
<input type="checkbox"/> Artikelname ▲	GTIN (EAN) ▲	Artikel-Nr. ▲	EKO-Artikel-Nr. ▼	Region ▲

Seite 1 von 1

Markierte Artikel ...

- Markierte Artikel:
- Markierte Artikel:**
- Auf die Merkliste setzen
- Als PDF speichern
- Als CSV speichern

Durch die Auswahl per Mausklick auf das Optionsfeld „Auf die Merkliste setzen“, werden der oder die ausgewählten Artikel in die Merkliste übernommen. Um alle angezeigten Artikel zu markieren, kann das „Auswahlfeld“ links neben „Artikelname“ ausgewählt werden. Damit werden alle Artikel auf einmal ausgewählt. Um die Auswahl wieder aufzuheben, kann dasselbe „Auswahlfeld“ geklickt werden. Dass der oder die Artikel in die Merkliste übernommen wurden, kann man an der Aktualisierung der Anzahl der in der Merkliste befindlichen Artikel sehen. In der nachfolgenden Abbildung ist zum Beispiel „1 Artikel“ in der Merkliste vorhanden.

← Zurück

Ihr Suchergebnis

Die Liste zeigt alle Ergebnisse auf Ihre Suchanfrage. Zu große Ergebnisse können Sie durch erneutes Suchen mit weiteren Parametern einschränken. Die Listeneinträge können Sie nach den Parametern sortieren sowie zur Weiterbearbeitung auf der Merkliste oder als Download-Datei markieren.

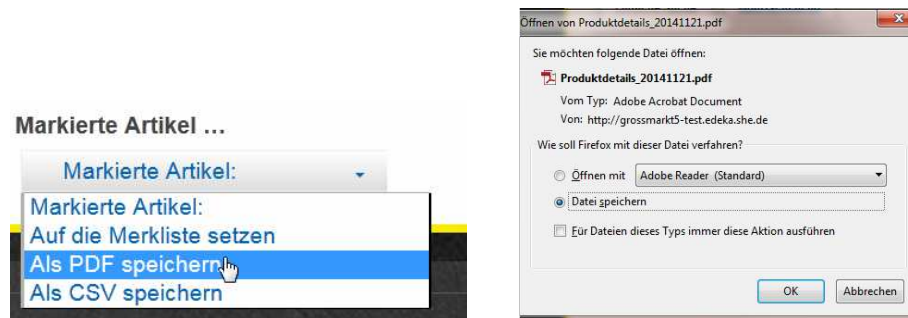
1 Merkliste

SW-KEULEN-GESCHNETZELTES, VAC

→ Zur Vollansicht Merkliste

2.4 Spezifikation eines Artikels als PDF speichern

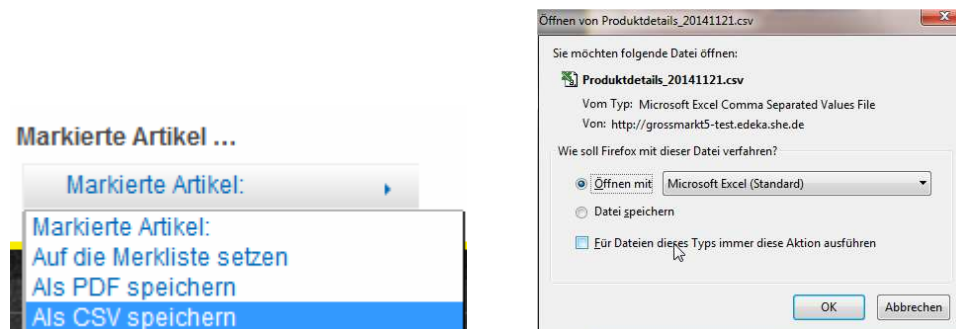
Um den, oder die vorher ausgewählten Artikel als PDF zu speichern, klicken Sie wieder auf das Feld „Markierte Artikel“ und wählen dann die Option „Als PDF speichern“ aus. Jetzt können Sie noch den Speicherort auswählen.



2.5 Spezifikation eines Artikels als CSV speichern

Die Spezifikationen eines oder mehrerer Artikel als CSV zu speichern, bietet die Möglichkeit, die ausgewählten Artikel in ein Excel – Dokument tabellarisch übersichtlich untereinander darzustellen.

Um den, oder die vorher ausgewählten Artikel als CSV zu speichern, klicken Sie wieder auf das Feld „Markierte Artikel“ und wählen dann die Option „Als CSV speichern“ aus. Jetzt können Sie noch den Speicherort auswählen.



2.6 Spezifikation eines Artikels ansehen

Um für die in der Auflistung angezeigten Artikel die jeweilige Spezifikation anzusehen, muss man nur auf den jeweiligen Artikeltext klicken und schon wechselt man in den Anzeigemodus der Spezifikation.

<input type="checkbox"/> RD-HUEFTSTEAK,ARG.NATUR, 200G	2906330000000	70174	2785486	HR
<input type="checkbox"/> Stockmeyer MortadellaTr.Sparg.Schin.100g	4006639448110	721620		HR

RD-HUEFTSTEAK,ARG.NATUR, 200G

2906330000000

Verantwortlicher Lebensmittelunternehmer (EU)

SB Union Großmarkt GmbH

Industriegebiet Pfieffewiesen
34212 Melsungen

Bezeichnung des Lebensmittels

Rinder Hüftsteak Argentinien

Verzeichnis der Zutaten

Zutaten: Rindfleisch

Warnhinweise

kann bei zu leckerer Zubereitung süchtig machen!

Geburtsort

beim kalli

Deklarationspflichtige Zusatzstoffe

mit Nitrat

Impressum / Inhaltlich verantwortlich für die oben genannten Angaben ist:

EDEKA C+C großmarkt GmbH
New-York-Ring 6
22297 Hamburg
Telefon: (040) 63 77 - 2477
Fax: (040) 6377 - 4 3662
Email: info@eccg.edeka.de
Geschäftsführer: Christian Meckel, Dr. Dirk Eßmann
Eingetragen im Amtsgericht Hamburg HRB 96416
Umsatzsteueridentifikationsnummer: DE246173554173554

Stand: 20.11.2014 12:30 Uhr

Diesen Artikel ...

Wählen Sie eine Option:

Wählen Sie eine Option:

Auf die Merkliste setzen

Als PDF speichern

Als CSV speichern

Abbildung exemplarisch

Es besteht die Möglichkeit die Spezifikation des Artikels als PDF oder als CSV zu speichern. (siehe unter Punkt 1.4 und 1.5)

2.7 Anzeige Artikel pro Seite erweitern



Wenn auf einer Seite mehr als 10 Artikel angezeigt werden, kann man wie in der Abbildung oben, die Anzahl der Treffer pro Seite ändern. Dazu einfach auf das angezeigte Feld klicken. Sie erhalten nun die Möglichkeit eine andere Anzahl auszuwählen.